



2026年3月期 第3四半期決算短信〔日本基準〕(連結)

2026年2月12日

上場会社名 株式会社九州フィナンシャルグループ 上場取引所 東・福
 コード番号 7180 URL <http://www.kyushu-fg.co.jp/>
 代表者 (役職名) 代表取締役社長 (氏名) 笠原 慶久
 問合せ先責任者 (役職名) 上席執行役員 経営企画部長 (氏名) 濱田 康裕 (TEL) 096-326-5588
 配当支払開始予定日 —
 特定取引勘定設置の有無 有
 決算補足説明資料作成の有無 : 有
 決算説明会開催の有無 : 無

(百万円未満切捨て)

1. 2026年3月期第3四半期の連結業績(2025年4月1日~2025年12月31日)

(1) 連結経営成績(累計)

(%表示は、対前年同四半期増減率)

	経常収益		経常利益		親会社株主に帰属する 四半期純利益	
	百万円	%	百万円	%	百万円	%
2026年3月期第3四半期	185,849	11.3	44,642	48.3	30,967	47.9
2025年3月期第3四半期	166,889	△0.5	30,092	△7.6	20,931	△7.6
(注) 包括利益 2026年3月期第3四半期	70,829百万円(—%)		2025年3月期第3四半期		435百万円(△98.9%)	
	1株当たり 四半期純利益		潜在株式調整後 1株当たり四半期純利益			
	円	銭	円	銭	円	銭
2026年3月期第3四半期	71	.68	—	—	—	—
2025年3月期第3四半期	48	.38	—	—	—	—

(2) 連結財政状態

	総資産	純資産	自己資本比率
	百万円	百万円	%
2026年3月期第3四半期	13,888,783	759,719	5.4
2025年3月期	13,277,647	704,002	5.3

(参考) 自己資本 2026年3月期第3四半期 759,429百万円 2025年3月期 703,742百万円

(注) 自己資本とは、期末純資産の部合計から期末非支配株主持分を控除した金額であり、「自己資本比率」は自己資本を期末資産の部合計で除して算出しております。なお、本「自己資本比率」は、自己資本比率告示に定める自己資本比率ではありません。

2. 配当の状況

	年間配当金					
	第1四半期末	第2四半期末	第3四半期末	期末	合計	
	円	銭	円	銭	円	銭
2025年3月期	—	9.00	—	12.00	21.00	—
2026年3月期	—	13.00	—	—	—	—
2026年3月期(予想)	—	—	—	14.00	27.00	—

(注) 直近に公表されている配当予想からの修正の有無 : 無

2026年3月期第2四半期期末配当金の内訳 普通配当12円00銭 記念配当1円00銭(創立10周年記念配当)

2026年3月期(予想)期末配当金の内訳 普通配当13円00銭 記念配当1円00銭(創立10周年記念配当)

3. 2026年3月期の連結業績予想(2025年4月1日~2026年3月31日)

(%表示は、対前期増減率)

	経常利益		親会社株主に帰属する 当期純利益		1株当たり当期純利益	
	百万円	%	百万円	%	円	銭
通期	50,500	17.4	35,000	15.2	80	88

(注) 直近に公表されている業績予想からの修正の有無 : 無

※ 注記事項

(1) 当四半期連結累計期間における連結範囲の重要な変更 : 無

(2) 四半期連結財務諸表の作成に特有の会計処理の適用 : 有

(注) 詳細は、添付資料P. 7「2. 四半期連結財務諸表及び主な注記(7) 四半期連結財務諸表の作成に特有の会計処理の適用」をご覧ください。

(3) 会計方針の変更・会計上の見積りの変更・修正再表示

① 会計基準等の改正に伴う会計方針の変更 : 無

② ①以外の会計方針の変更 : 無

③ 会計上の見積りの変更 : 無

④ 修正再表示 : 無

(4) 発行済株式数(普通株式)

① 期末発行済株式数(自己株式を含む)

2026年3月期3Q	463,375,978株	2025年3月期	463,375,978株
2026年3月期3Q	35,316,580株	2025年3月期	30,730,187株
2026年3月期3Q	431,958,825株	2025年3月期3Q	432,631,509株

② 期末自己株式数

③ 期中平均株式数(四半期累計)

(注) 期末自己株式数には、株式給付信託(BBT)に係る信託口が保有する当社株式(2026年3月期第3四半期639千株、2025年3月期764千株)が含まれております。また、当該信託口が保有する当社株式を、期中平均株式数の計算において控除する自己株式に含めております。(2026年3月期第3四半期690千株、2025年3月期第3四半期779千株)

※ 添付される四半期連結財務諸表に対する公認会計士又は監査法人によるレビュー : 無

※ 業績予想の適切な利用に関する説明、その他特記事項

本資料に記載されている業績見通し等の将来に関する記述は、当社グループが現在入手している情報及び合理的であると判断する一定の前提に基づいており、その達成を当社グループとして約束する趣旨のものではありません。また、実際の業績等は様々な要因により大きく異なる可能性があります。

○添付資料の目次

[目次]

1. 当四半期決算に関する定性的情報	P. 2
(1) 経営成績に関する説明	P. 2
(2) 財政状態に関する説明	P. 2
(3) 連結業績予想などの将来予測情報に関する説明	P. 2
2. 四半期連結財務諸表及び主な注記	P. 3
(1) 四半期連結貸借対照表	P. 3
(2) 四半期連結損益計算書及び四半期連結包括利益計算書	P. 5
(3) セグメント情報等の注記	P. 6
(4) 株主資本の金額に著しい変動があった場合の注記	P. 7
(5) 継続企業の前提に関する注記	P. 7
(6) キャッシュ・フロー計算書に関する注記	P. 7
(7) 四半期連結財務諸表の作成に特有の会計処理の適用	P. 7

(別添資料)

2026年3月期第3四半期 決算説明資料

1. 当四半期決算に関する定性的情報

(1) 経営成績に関する説明

当第3四半期連結累計期間の経営成績につきましては、経常収益は、資金運用収益の増加等により、前年同期比189億59百万円増加し1,858億49百万円となりました。

一方、経常費用は、資金調達費用の増加等により、前年同期比44億8百万円増加し1,412億6百万円となりました。

この結果、経常利益は前年同期比145億50百万円増加し446億42百万円となりました。

また、親会社株主に帰属する四半期純利益は前年同期比100億35百万円増加し309億67百万円となりました。

(2) 財政状態に関する説明

当第3四半期連結会計期間末における財政状態につきましては、総資産は有価証券の増加等により、前連結会計年度末比6,111億円増加し13兆8,887億円となり、純資産は前連結会計年度末比557億円増加し7,597億円となりました。

主要勘定の残高につきましては、預金等（譲渡性預金を含む）は個人及び法人預金の増加等により、前連結会計年度末比2,627億円増加し10兆8,421億円となりました。

貸出金は法人向けの増加等により、前連結会計年度末比2,562億円増加し9兆2,987億円となりました。

有価証券は前連結会計年度末比4,127億円増加し2兆2,771億円となりました。

(3) 連結業績予想などの将来予測情報に関する説明

2025年11月6日に公表いたしました業績予想から変更はありません。

2. 四半期連結財務諸表及び主な注記

(1) 四半期連結貸借対照表

(単位：百万円)

	前連結会計年度 (2025年3月31日)	当第3四半期連結会計期間 (2025年12月31日)
資産の部		
現金預け金	1,890,214	1,682,275
コールローン及び買入手形	—	135,000
買入金銭債権	11,837	11,239
特定取引資産	26	17
金銭の信託	29,386	30,938
有価証券	1,864,410	2,277,120
貸出金	9,042,461	9,298,753
外国為替	16,679	15,556
リース債権及びリース投資資産	69,594	72,600
その他資産	225,203	237,555
有形固定資産	108,740	109,372
無形固定資産	17,278	19,993
退職給付に係る資産	28,036	29,308
繰延税金資産	8,971	974
支払承諾見返	37,834	37,063
貸倒引当金	△73,027	△68,985
資産の部合計	13,277,647	13,888,783
負債の部		
預金	10,327,210	10,455,846
譲渡性預金	252,201	386,308
コールマネー及び売渡手形	—	15,000
売現先勘定	212,027	161,176
債券貸借取引受入担保金	296,155	661,184
借入金	1,254,283	1,144,455
外国為替	594	690
信託勘定借	24,641	33,786
その他負債	160,697	213,625
退職給付に係る負債	2,085	2,163
役員株式給付引当金	307	331
睡眠預金払戻損失引当金	634	418
偶発損失引当金	742	820
特別法上の引当金	0	0
繰延税金負債	379	12,346
再評価に係る繰延税金負債	3,849	3,844
支払承諾	37,834	37,063
負債の部合計	12,573,645	13,129,063

(単位：百万円)

	前連結会計年度 (2025年3月31日)	当第3四半期連結会計期間 (2025年12月31日)
純資産の部		
資本金	36,000	36,000
資本剰余金	200,737	200,791
利益剰余金	461,424	481,567
自己株式	△13,936	△18,267
株主資本合計	684,225	700,091
その他有価証券評価差額金	△62,137	△43,346
繰延ヘッジ損益	69,135	90,808
土地再評価差額金	6,056	6,045
退職給付に係る調整累計額	6,461	5,830
その他の包括利益累計額合計	19,516	59,338
非支配株主持分	259	290
純資産の部合計	704,002	759,719
負債及び純資産の部合計	13,277,647	13,888,783

(2) 四半期連結損益計算書及び四半期連結包括利益計算書

(四半期連結損益計算書)

(第3四半期連結累計期間)

(単位：百万円)

	前第3四半期連結累計期間 (自 2024年4月1日 至 2024年12月31日)	当第3四半期連結累計期間 (自 2025年4月1日 至 2025年12月31日)
経常収益	166,889	185,849
資金運用収益	98,824	115,043
(うち貸出金利息)	62,909	77,897
(うち有価証券利息配当金)	25,578	27,515
信託報酬	133	264
役務取引等収益	20,801	21,909
特定取引収益	135	108
その他業務収益	39,006	36,461
その他経常収益	7,987	12,060
経常費用	136,797	141,206
資金調達費用	23,473	30,730
(うち預金利息)	3,487	14,729
役務取引等費用	8,519	8,933
その他業務費用	41,909	35,377
営業経費	59,417	62,895
その他経常費用	3,477	3,269
経常利益	30,092	44,642
特別利益	12	3
固定資産処分益	12	3
その他の特別利益	0	—
特別損失	131	60
固定資産処分損	131	60
その他の特別損失	—	0
税金等調整前四半期純利益	29,972	44,585
法人税、住民税及び事業税	7,982	11,622
法人税等調整額	1,075	1,964
法人税等合計	9,058	13,587
四半期純利益	20,914	30,997
非支配株主に帰属する四半期純利益又は非支配株主に帰属する四半期純損失(△)	△16	30
親会社株主に帰属する四半期純利益	20,931	30,967

(四半期連結包括利益計算書)

(第3四半期連結累計期間)

(単位：百万円)

	前第3四半期連結累計期間 (自 2024年4月1日 至 2024年12月31日)	当第3四半期連結累計期間 (自 2025年4月1日 至 2025年12月31日)
四半期純利益	20,914	30,997
その他の包括利益	△20,478	39,831
その他有価証券評価差額金	△32,698	18,791
繰延ヘッジ損益	12,801	21,672
退職給付に係る調整額	△581	△631
四半期包括利益	435	70,829
(内訳)		
親会社株主に係る四半期包括利益	452	70,799
非支配株主に係る四半期包括利益	△16	30

(3) セグメント情報等の注記

【セグメント情報】

前第3四半期連結累計期間(自 2024年4月1日 至 2024年12月31日)

1 報告セグメントごとの経常収益及び利益又は損失の金額に関する情報

(単位：百万円)

	報告セグメント					その他	合計	調整額	四半期連結 損益計算書 計上額
	銀行業			リース業	計				
	肥後銀行	鹿児島銀行	小計						
経常収益									
外部顧客に対する 経常収益	75,312	56,769	132,081	29,070	161,152	5,907	167,060	△170	166,889
セグメント間の内部 経常収益	563	1,110	1,674	645	2,319	3,514	5,834	△5,834	—
計	75,875	57,880	133,756	29,716	163,472	9,422	172,894	△6,005	166,889
セグメント利益	13,973	14,714	28,687	1,095	29,783	925	30,708	△616	30,092

(注) 1 一般企業の売上高に代えて、それぞれ経常収益を記載しております。

2 「その他」の区分は、報告セグメントに含まれていない事業セグメントであり、クレジットカード業務等があります。

3 外部顧客に対する経常収益の調整額△170百万円には、パーチェス法に伴う経常収益調整額△184百万円等が含まれております。

4 セグメント利益の調整額△616百万円には、パーチェス法に伴う利益調整額△161百万円等が含まれております。

5 セグメント利益は、四半期連結損益計算書の経常利益と調整を行っております。

2 報告セグメントごとの固定資産の減損損失又はのれん等に関する情報

(固定資産に係る重要な減損損失)

該当事項はありません。

(のれんの金額の重要な変動)

該当事項はありません。

当第3四半期連結累計期間(自 2025年4月1日 至 2025年12月31日)

1 報告セグメントごとの経常収益及び利益又は損失の金額に関する情報

(単位：百万円)

	報告セグメント					その他	合計	調整額	四半期連結 損益計算書 計上額
	銀行業			リース業	計				
	肥後銀行	鹿児島銀行	小計						
経常収益									
外部顧客に対する 経常収益	80,196	70,471	150,667	30,086	180,753	6,181	186,935	△1,086	185,849
セグメント間の内部 経常収益	1,198	1,100	2,298	651	2,950	4,000	6,950	△6,950	—
計	81,394	71,571	152,965	30,737	183,703	10,181	193,885	△8,036	185,849
セグメント利益	20,465	23,856	44,321	1,021	45,342	1,106	46,449	△1,806	44,642

- (注) 1 一般企業の売上高に代えて、それぞれ経常収益を記載しております。
 2 「その他」の区分は、報告セグメントに含まれていない事業セグメントであり、クレジットカード業務等
 あります。
 3 外部顧客に対する経常収益の調整額△1,086百万円には、パーチェス法に伴う経常収益調整額△1,120百万円
 等が含まれております。
 4 セグメント利益の調整額△1,806百万円には、パーチェス法に伴う利益調整額△1,050百万円等が含まれてお
 ります。
 5 セグメント利益は、四半期連結損益計算書の経常利益と調整を行っております。

2 報告セグメントごとの固定資産の減損損失又はのれん等に関する情報

(固定資産に係る重要な減損損失)

該当事項はありません。

(のれんの金額の重要な変動)

該当事項はありません。

(4) 株主資本の金額に著しい変動があった場合の注記

該当事項はありません。

(5) 継続企業の前提に関する注記

該当事項はありません。

(6) キャッシュ・フロー計算書に関する注記

当第3四半期連結累計期間に係る四半期連結キャッシュ・フロー計算書は作成しておりません。なお、第3四半
 期連結累計期間に係る減価償却費(無形固定資産に係る償却費を含む。)は、次のとおりであります。

	前第3四半期連結累計期間 (自 2024年4月1日 至 2024年12月31日)	当第3四半期連結累計期間 (自 2025年4月1日 至 2025年12月31日)
減価償却費	7,262百万円	7,347百万円

(7) 四半期連結財務諸表の作成に特有の会計処理の適用

税金費用の処理

当社及び一部の連結子会社の税金費用は、当第3四半期連結会計期間を含む連結会計年度の税
 引前当期純利益に対する税効果会計適用後の実効税率を合理的に見積り、税引前四半期純利益に
 当該見積実効税率を乗じることにより算定しております。

2026年3月期 第3四半期 決算説明資料

2026年2月



九州フィナンシャルグループ

【目次】

1. 損益の状況	【KFG連結】【2行合算】【単体】	1
2. 預金・預り資産の状況	【グループ合算】【2行合算】【単体】	4
3. 貸出金の状況	【2行合算】【単体】	5
4. 金融再生法開示債権の状況	【2行合算】【単体】	5
5. 時価のある有価証券の状況	【KFG連結】【単体】	6
6. 自己資本比率(国内基準)	【KFG連結】【単体】	7
7. 参考資料(子銀行四半期財務諸表)	【単体】	8

【KFG連結】：九州フィナンシャルグループ連結の計数

【グループ合算】：肥後銀行、鹿児島銀行、九州FG証券の計数を単純合算した計数

【2行合算】：肥後銀行、鹿児島銀行の単体計数を単純合算した計数

【単体】：肥後銀行、鹿児島銀行それぞれの単体計数

1. 損益の状況【KFG連結】

- ・ 業務粗利益 987億83百万円
業務粗利益は、資金利益が増加したことから、前年同期比137億74百万円増加し987億83百万円となりました。
- ・ 経常利益 446億42百万円
経常利益は、経費が増加したものの、業務粗利益の増加や与信費用の減少などにより、前年同期比145億50百万円増加し446億42百万円となりました。
- ・ 親会社株主に帰属する四半期純利益 309億67百万円
以上の結果、親会社株主に帰属する四半期純利益は前年同期比100億35百万円増加し309億67百万円となりました。

(単位：百万円)

	2026年3月期		2025年3月期	2026年3月期 通期予想
	第3四半期	前年同期比	第3四半期	
経常収益	185,849	18,959	166,889	
業務粗利益	98,783	13,774	85,008	
資金利益	84,348	8,987	75,360	
役務取引等利益	13,241	825	12,415	
特定取引利益	108	△ 26	135	
その他業務利益	1,084	3,987	△ 2,903	
うち国債等債券損益	△ 820	961	△ 1,782	
経費（除く臨時処理分）	63,802	3,565	60,237	
実質業務純益	34,980	10,208	24,771	
コア業務純益	35,800	9,247	26,553	
コア業務純益（除く投資信託解約損益）	36,375	10,318	26,056	
① 一般貸倒引当金繰入額	—	1,914	△ 1,914	
業務純益	34,980	8,294	26,686	
臨時損益	9,662	6,256	3,405	
② 不良債権処理額	300	△ 4,091	4,392	
③ 貸倒引当金戻入益	238	238	—	
④ 偶発損失引当金戻入益	—	△ 21	21	
⑤ 償却債権取立益	11	△ 1	12	
株式等関係損益	7,938	1,722	6,215	
その他臨時損益	1,774	225	1,548	
経常利益	44,642	14,550	30,092	50,500
特別損益	△ 57	61	△ 119	
税金等調整前四半期純利益	44,585	14,612	29,972	
法人税、住民税及び事業税	11,622	3,640	7,982	
法人税等調整額	1,964	889	1,075	
非支配株主に帰属する四半期純利益	30	47	△ 16	
親会社株主に帰属する四半期純利益	30,967	10,035	20,931	35,000

与信費用（①＋②－③－④－⑤）	50	△ 2,393	2,443
-----------------	----	---------	-------

(注) 1. 業務粗利益 = (資金運用収益 - 資金調達費用 + 金銭の信託見合費用) + (役務取引等収益 - 役務取引等費用) + (特定取引収益 - 特定取引費用) + (その他業務収益 - その他業務費用)

2. 実質業務純益 = 業務純益 + 一般貸倒引当金繰入額

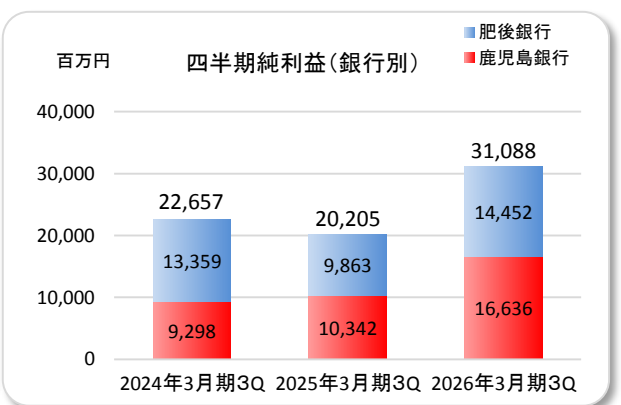
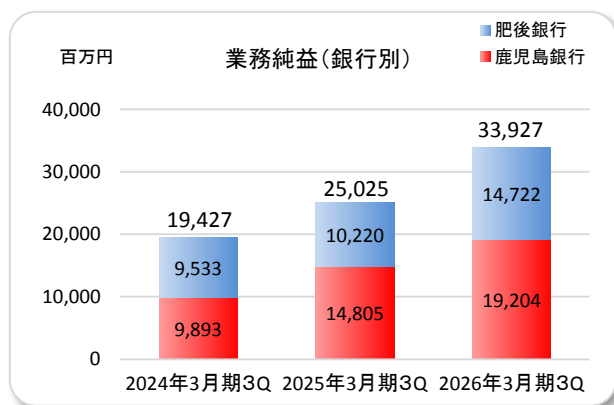
3. コア業務純益 = 業務純益 + 一般貸倒引当金繰入額 - 国債等債券損益

○ 損益の状況【2行合算】

(単位：百万円)

	2026年3月期		2025年3月期
	第3四半期	前年同期比	第3四半期
経常収益	154,304	20,630	133,673
業務粗利益	91,910	14,047	77,863
資金利益	85,581	9,546	76,034
役務取引等利益	11,196	778	10,418
特定取引利益	37	△3	40
その他業務利益	△4,904	3,726	△8,630
うち国債等債券損益	△719	1,054	△1,774
経費(除く臨時処理分)	58,181	3,495	54,685
人件費	27,621	1,505	26,115
物件費	26,686	1,942	24,743
税金	3,873	47	3,826
実質業務純益	33,728	10,551	23,177
コア業務純益	34,448	9,496	24,951
コア業務純益(除く投資信託解約損益)	35,023	10,568	24,454
① 一般貸倒引当金繰入額	△198	1,649	△1,848
業務純益	33,927	8,902	25,025
臨時損益	10,394	6,732	3,662
② 不良債権処理額	1,892	△2,200	4,092
③ 貸倒引当金戻入益	1,920	1,920	—
④ 偶発損失引当金戻入益	—	△30	30
⑤ 償却債権取立益	11	△1	12
株式等関係損益	8,882	2,595	6,286
その他臨時損益	1,472	47	1,425
経常利益	44,321	15,634	28,687
特別損益	△72	50	△123
税引前四半期純利益	44,249	15,684	28,564
法人税、住民税及び事業税	10,859	3,652	7,207
法人税等調整額	2,301	1,149	1,151
四半期純利益	31,088	10,883	20,205

与信費用(①+②-③-④-⑤)	△237	△2,439	2,202
-----------------	------	--------	-------



○ 損益の状況 肥後銀行【単体】

(単位：百万円)

	2026年3月期		2025年3月期 第3四半期
	第3四半期	前年同期比	
経常収益	82,735	6,950	75,784
業務粗利	45,527	7,659	37,867
資金利益	43,437	4,465	38,972
役員取引等利益	5,321	39	5,281
特定取引利益	37	△ 3	40
その他業務利益	△ 3,268	3,157	△ 6,426
うち国債等債券損益	△ 602	1,081	△ 1,683
経費(除く臨時処理分)	31,003	2,055	28,947
実質業務純益	14,523	5,603	8,920
コア業務純益	15,126	4,522	10,603
コア業務純益(除く投資信託解約損益)	15,700	5,594	10,106
① 一般貸倒引当金繰入額	△ 198	1,101	△ 1,299
業務純益	14,722	4,502	10,220
臨時損益	5,742	1,989	3,753
② 不良債権処理額	1,758	△ 837	2,595
③ 貸倒引当金戻入益	—	—	—
④ 偶発損失引当金戻入益	—	△ 30	30
⑤ 償却債権取立益	11	△ 1	12
株式等関係損益	6,686	1,047	5,638
その他臨時損益	802	135	667
経常利益	20,465	6,491	13,973
特別損益	△ 9	33	△ 42
税引前四半期純利益	20,455	6,525	13,930
法人税、住民税及び事業税	5,939	1,836	4,103
法人税等調整額	64	100	△ 36
四半期純利益	14,452	4,588	9,863

2026年3月期
通期予想

25,000

17,500

与信費用(①+②-③-④-⑤)	1,548	294	1,253
-----------------	-------	-----	-------

○ 損益の状況 鹿児島銀行【単体】

(単位：百万円)

	2026年3月期		2025年3月期 第3四半期
	第3四半期	前年同期比	
経常収益	71,569	13,679	57,889
業務粗利	46,383	6,387	39,995
資金利益	42,143	5,081	37,061
役員取引等利益	5,875	738	5,137
その他業務利益	△ 1,635	568	△ 2,203
うち国債等債券損益	△ 117	△ 26	△ 91
経費(除く臨時処理分)	27,178	1,439	25,738
実質業務純益	19,204	4,948	14,256
コア業務純益	19,322	4,974	14,348
コア業務純益(除く投資信託解約損益)	19,322	4,974	14,348
① 一般貸倒引当金繰入額	—	548	△ 548
業務純益	19,204	4,399	14,805
臨時損益	4,651	4,742	△ 90
② 不良債権処理額	134	△ 1,362	1,496
③ 貸倒引当金戻入益	1,920	1,920	—
④ 偶発損失引当金戻入益	—	—	—
⑤ 償却債権取立益	—	—	—
株式等関係損益	2,195	1,547	647
その他臨時損益	670	△ 87	757
経常利益	23,856	9,142	14,714
特別損益	△ 63	17	△ 80
税引前四半期純利益	23,793	9,159	14,633
法人税、住民税及び事業税	4,920	1,816	3,104
法人税等調整額	2,236	1,049	1,187
四半期純利益	16,636	6,294	10,342

2026年3月期
通期予想

25,000

17,500

与信費用(①+②-③-④-⑤)	△ 1,785	△ 2,734	948
-----------------	---------	---------	-----

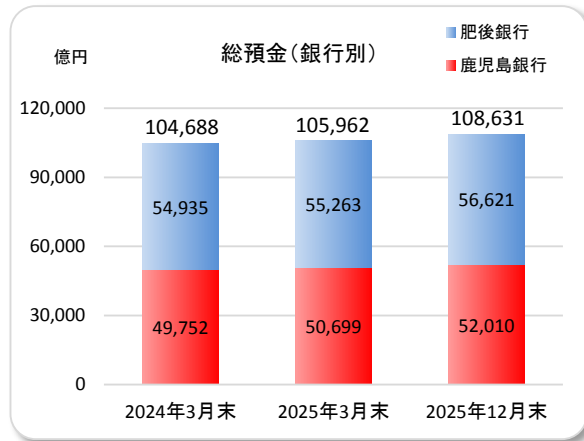
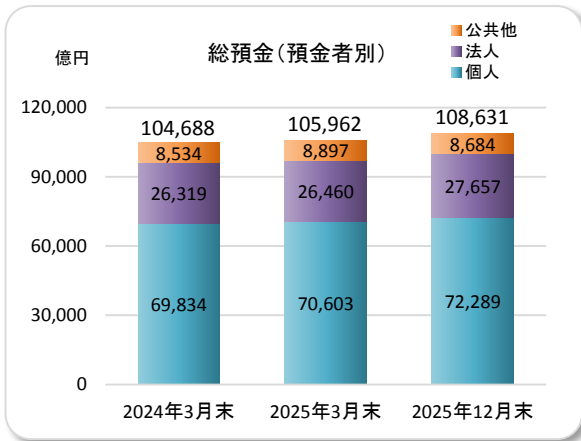
2. 預金・預り資産の状況

【総預金(末残)】

(単位: 億円)

		2025年12月末	2025年3月末比	2025年3月末	2024年12月末
2行合算 【単体】	総預金	108,631	2,669	105,962	106,475
	個人	72,289	1,685	70,603	71,532
	法人	27,657	1,197	26,460	26,609
	公共他	8,684	△ 213	8,897	8,332
肥後銀行 【単体】	総預金	56,621	1,357	55,263	55,252
	個人	37,973	828	37,145	37,635
	法人	14,288	677	13,610	13,504
	公共他	4,358	△ 148	4,507	4,111
鹿児島銀行 【単体】	総預金	52,010	1,311	50,699	51,223
	個人	34,315	856	33,458	33,896
	法人	13,368	519	12,849	13,105
	公共他	4,326	△ 64	4,390	4,221

(注) 総預金は、預金と譲渡性預金の合算であります。



【預り資産(末残)】

(単位: 億円)

		2025年12月末	2025年3月末比	2025年3月末	2024年12月末
グループ合算	預り資産	18,814	1,339	17,475	17,626
	うち個人	13,836	368	13,468	13,510
	公共債	1,022	118	904	904
	投資信託	835	75	760	839
	個人年金保険等	11,978	174	11,803	11,765
	九州FG証券	4,794	957	3,837	3,947
肥後銀行 【単体】	預り資産	7,101	183	6,917	6,966
	うち個人	6,971	186	6,785	6,832
	公共債	498	9	489	496
	投資信託	501	51	450	515
	個人年金保険等	5,971	125	5,845	5,820
鹿児島銀行 【単体】	預り資産	6,918	198	6,719	6,712
	うち個人	6,864	181	6,683	6,677
	公共債	523	108	414	408
	投資信託	333	23	309	323
	個人年金保険等	6,007	48	5,958	5,945

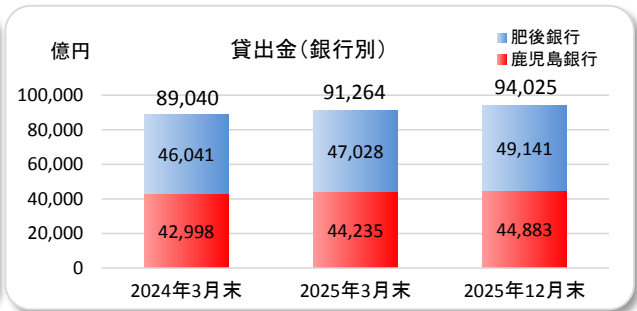
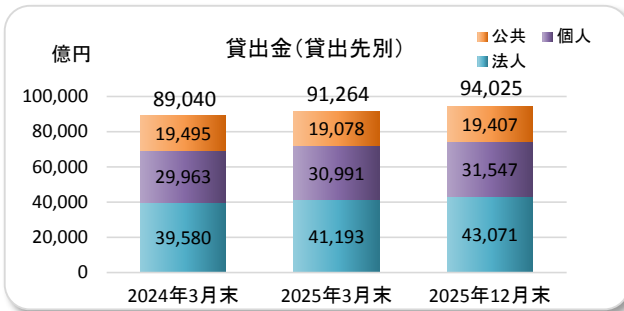
(注) 個人年金保険等は、年金保険及び終身保険等の販売累計額であります。

3. 貸出金の状況

【貸出金(未残)】

(単位:億円)

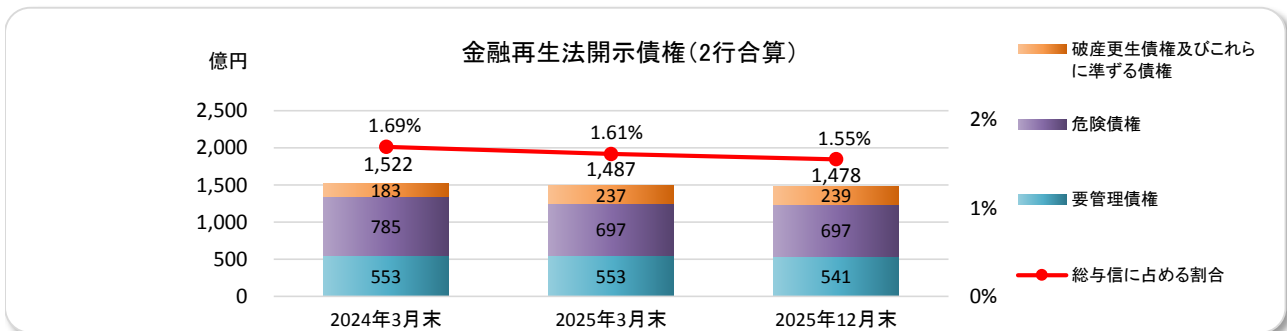
		2025年12月末		2025年3月末	2024年12月末
			2025年3月末比		
2行合算 【単体】	貸出金	94,025	2,761	91,264	89,858
	法人	43,071	1,877	41,193	40,669
	個人	31,547	555	30,991	30,749
	公共	19,407	328	19,078	18,440
肥後銀行 【単体】	貸出金	49,141	2,112	47,028	46,106
	法人	24,722	1,777	22,945	22,502
	個人	15,038	235	14,803	14,710
	公共	9,380	99	9,280	8,893
鹿児島銀行 【単体】	貸出金	44,883	648	44,235	43,752
	法人	18,348	100	18,248	18,167
	個人	16,508	320	16,188	16,038
	公共	10,026	228	9,798	9,546



4. 金融再生法開示債権の状況

(単位:億円)

		2025年12月末		2025年3月末	2024年12月末
			2025年3月末比		
2行合算 【単体】	金融再生法開示債権 (A)	1,478	△ 8	1,487	1,505
	破産更生債権及びこれらに準ずる債権	239	2	237	221
	危険債権	697	0	697	777
	要管理債権	541	△ 11	553	506
	正常債権	93,421	2,776	90,645	89,243
	総与信残高 (B)	94,900	2,768	92,132	90,748
総与信に占める割合 (A)÷(B)		1.55%	△ 0.06%	1.61%	1.65%
肥後銀行 【単体】	金融再生法開示債権 (A)	611	35	575	600
	破産更生債権及びこれらに準ずる債権	118	16	102	93
	危険債権	354	23	331	393
	要管理債権	137	△ 4	141	113
	正常債権	48,892	2,073	46,819	45,900
	総与信残高 (B)	49,504	2,109	47,394	46,501
総与信に占める割合 (A)÷(B)		1.23%	0.02%	1.21%	1.29%
鹿児島銀行 【単体】	金融再生法開示債権 (A)	867	△ 44	912	904
	破産更生債権及びこれらに準ずる債権	120	△ 13	134	128
	危険債権	342	△ 23	366	384
	要管理債権	403	△ 7	411	392
	正常債権	44,529	703	43,825	43,342
	総与信残高 (B)	45,396	658	44,737	44,247
総与信に占める割合 (A)÷(B)		1.91%	△ 0.12%	2.03%	2.04%



5. 時価のある有価証券の状況

【繰延ヘッジ損益考慮後】

外国証券などのその他有価証券に対してはデリバティブを用いてヘッジ取引を行い、ヘッジ手段に繰延ヘッジ会計を適用しております。
評価差額には税効果勘案前の繰延ヘッジ損益を含めて表示しております。

(単位：億円)

		2025年12月末				2025年3月末		2024年12月末	
		時価	2025年3月末比	評価差額	2025年3月末比	時価	評価差額	時価	評価差額
【KFG連結】	その他有価証券	21,899	4,139	700	595	17,760	104	20,401	325
	株式	1,789	326	975	359	1,463	616	1,663	774
	債券	12,672	3,362	△ 641	△ 111	9,309	△ 530	10,915	△ 442
	その他	7,438	450	365	347	6,987	18	7,822	△ 6
肥後銀行 【単体】	その他有価証券	10,308	△ 34	402	391	10,343	11	11,289	171
	株式	890	159	472	159	730	313	815	391
	債券	3,925	△ 415	△ 412	△ 54	4,341	△ 358	5,108	△ 300
	その他	5,493	221	342	286	5,271	56	5,366	81
鹿児島銀行 【単体】	その他有価証券	11,565	4,173	402	191	7,392	211	9,086	281
	株式	876	165	592	187	710	404	825	492
	債券	8,746	3,778	△ 227	△ 56	4,968	△ 170	5,827	△ 140
	その他	1,943	229	38	60	1,713	△ 22	2,433	△ 71

(注) 組合出資金は含めておりません。

【繰延ヘッジ損益考慮前】

(単位：億円)

		2025年12月末				2025年3月末		2024年12月末	
		時価	2025年3月末比	評価差額	2025年3月末比	時価	評価差額	時価	評価差額
【KFG連結】	その他有価証券	21,899	4,139	△ 638	279	17,760	△ 917	20,401	△ 944
	株式	1,789	326	975	359	1,463	616	1,663	774
	債券	12,672	3,362	△ 1,257	△ 327	9,309	△ 929	10,915	△ 791
	その他	7,438	450	△ 356	248	6,987	△ 604	7,822	△ 927
肥後銀行 【単体】	その他有価証券	10,308	△ 34	△ 499	142	10,343	△ 642	11,289	△ 634
	株式	890	159	472	159	730	313	815	391
	債券	3,925	△ 415	△ 939	△ 231	4,341	△ 707	5,108	△ 611
	その他	5,493	221	△ 33	215	5,271	△ 248	5,366	△ 414
鹿児島銀行 【単体】	その他有価証券	11,565	4,173	△ 32	123	7,392	△ 156	9,086	△ 181
	株式	876	165	592	187	710	404	825	492
	債券	8,746	3,778	△ 316	△ 96	4,968	△ 220	5,827	△ 178
	その他	1,943	229	△ 308	31	1,713	△ 340	2,433	△ 496

(注) 組合出資金は含めておりません。

6. 自己資本比率（国内基準）

（単位：億円）

		2025年12月末	2025年3月末比	2025年3月末	2024年12月末
【KFG連結】	① 自己資本比率 ②÷③	11.57%	△ 0.10%	11.67%	11.09%
	② 自己資本（コア資本）額	6,964	158	6,805	6,751
	③ リスク・アセット等	60,161	1,857	58,304	60,856
	④ 総所要自己資本額 ③×4%	2,406	74	2,332	2,434
肥後銀行 【単体】	① 自己資本比率 ②÷③	10.76%	△ 0.16%	10.92%	10.35%
	② 自己資本（コア資本）額	3,308	100	3,208	3,171
	③ リスク・アセット等	30,723	1,346	29,377	30,624
	④ 総所要自己資本額 ③×4%	1,228	53	1,175	1,224
鹿児島銀行 【単体】	① 自己資本比率 ②÷③	11.48%	0.12%	11.36%	10.75%
	② 自己資本（コア資本）額	3,286	103	3,182	3,163
	③ リスク・アセット等	28,615	623	27,991	29,408
	④ 総所要自己資本額 ③×4%	1,144	24	1,119	1,176

以 上

7. 参考資料（子銀行四半期財務諸表）

（1）肥後銀行単体 四半期財務諸表

①四半期貸借対照表

(単位：百万円)

	前事業年度 (2025年3月31日)	当第3四半期会計期間 (2025年12月31日)
資産の部		
現金預け金	817,774	848,837
買入金銭債権	552	623
特定取引資産	21	17
金銭の信託	25,956	25,288
有価証券	1,097,410	1,093,834
貸出金	4,702,899	4,914,187
外国為替	12,181	11,409
その他資産	121,676	114,067
有形固定資産	46,991	47,451
無形固定資産	9,655	11,270
前払年金費用	9,090	9,898
繰延税金資産	7,710	—
支払承諾見返	9,407	9,736
貸倒引当金	△ 22,805	△ 23,596
資産の部合計	6,838,521	7,063,027
負債の部		
預金	5,474,168	5,550,881
譲渡性預金	52,144	111,230
売現先勘定	196,242	150,253
債券貸借取引受入担保金	87,457	157,329
借入金	586,624	571,175
外国為替	421	560
信託勘定借	12,455	15,149
その他負債	77,664	114,324
役員株式給付引当金	126	124
睡眠預金払戻損失引当金	398	339
偶発損失引当金	250	306
繰延税金負債	—	4,581
再評価に係る繰延税金負債	4,216	4,211
支払承諾	9,407	9,736
負債の部合計	6,501,577	6,690,202
純資産の部		
資本金	18,128	18,128
資本剰余金	8,133	8,133
利益剰余金	304,032	313,078
株主資本合計	330,295	339,340
その他有価証券評価差額金	△ 43,720	△ 33,909
繰延ヘッジ損益	44,313	61,347
土地再評価差額金	6,056	6,045
評価・換算差額等合計	6,649	33,484
純資産の部合計	336,944	372,824
負債及び純資産の部合計	6,838,521	7,063,027

②四半期損益計算書

(単位：百万円)

	前第3四半期累計期間 (自 2024年 4月 1日 至 2024年12月31日)	当第3四半期累計期間 (自 2025年 4月 1日 至 2025年12月31日)
経常収益	75,784	82,735
資金運用収益	52,822	61,403
(うち貸出金利息)	32,751	40,542
(うち有価証券利息配当金)	16,124	17,426
信託報酬	70	114
役務取引等収益	9,874	9,993
特定取引収益	40	37
その他業務収益	6,272	1,871
その他経常収益	6,704	9,315
経常費用	61,811	62,270
資金調達費用	13,860	18,001
(うち預金利息)	1,847	7,731
役務取引等費用	4,663	4,786
その他業務費用	12,699	5,140
営業経費	28,621	30,639
その他経常費用	1,967	3,702
経常利益	13,973	20,465
特別利益	4	1
特別損失	46	10
税引前四半期純利益	13,930	20,455
法人税、住民税及び事業税	4,103	5,939
法人税等調整額	△ 36	64
法人税等合計	4,067	6,003
四半期純利益	9,863	14,452

(2) 鹿児島銀行単体 四半期財務諸表

①四半期貸借対照表

(単位：百万円)

	前事業年度 (2025年3月31日)	当第3四半期会計期間 (2025年12月31日)
資産の部		
現金預け金	1,071,135	832,319
コールローン	—	135,000
買入金銭債権	7,501	7,151
商品有価証券	5	—
有価証券	768,782	1,184,570
貸出金	4,423,517	4,488,387
外国為替	4,498	4,146
その他資産	49,418	59,465
有形固定資産	62,588	62,229
無形固定資産	5,506	6,573
前払年金費用	9,757	11,029
繰延税金資産	6,560	—
支払承諾見返	28,212	27,149
貸倒引当金	△ 47,648	△ 42,644
資産の部合計	6,389,834	6,775,378
負債の部		
預金	4,867,191	4,923,574
譲渡性預金	202,727	277,448
コールマネー	—	15,000
売現先勘定	15,785	10,922
債券貸借取引受入担保金	208,697	503,855
借入金	649,284	554,984
外国為替	173	129
信託勘定借	12,186	18,636
その他負債	56,049	68,920
退職給付引当金	1,540	1,588
役員株式給付引当金	126	171
睡眠預金払戻損失引当金	235	79
偶発損失引当金	491	514
繰延税金負債	—	1,330
再評価に係る繰延税金負債	6,744	6,729
支払承諾	28,212	27,149
負債の部合計	6,049,445	6,411,035
純資産の部		
資本金	18,130	18,130
資本剰余金	11,204	11,204
利益剰余金	282,263	293,514
株主資本合計	311,598	322,849
その他有価証券評価差額金	△ 10,137	△ 2,039
繰延ヘッジ損益	24,822	29,460
土地再評価差額金	14,105	14,072
評価・換算差額等合計	28,790	41,493
純資産の部合計	340,389	364,343
負債及び純資産の部合計	6,389,834	6,775,378

②四半期損益計算書

(単位：百万円)

	前第3四半期累計期間 (自 2024年 4月 1日 至 2024年12月31日)	当第3四半期累計期間 (自 2025年 4月 1日 至 2025年12月31日)
経常収益	57,889	71,569
資金運用収益	46,653	54,830
(うち貸出金利息)	30,383	37,833
(うち有価証券利息配当金)	9,931	10,867
信託報酬	63	150
役務取引等収益	9,609	10,529
その他業務収益	109	723
その他経常収益	1,454	5,334
経常費用	43,174	47,712
資金調達費用	9,591	12,687
(うち預金利息)	1,642	7,011
役務取引等費用	4,535	4,805
その他業務費用	2,312	2,359
営業経費	25,272	26,741
その他経常費用	1,463	1,119
経常利益	14,714	23,856
特別利益	20	0
特別損失	101	63
税引前四半期純利益	14,633	23,793
法人税、住民税及び事業税	3,104	4,920
法人税等調整額	1,187	2,236
法人税等合計	4,291	7,156
四半期純利益	10,342	16,636